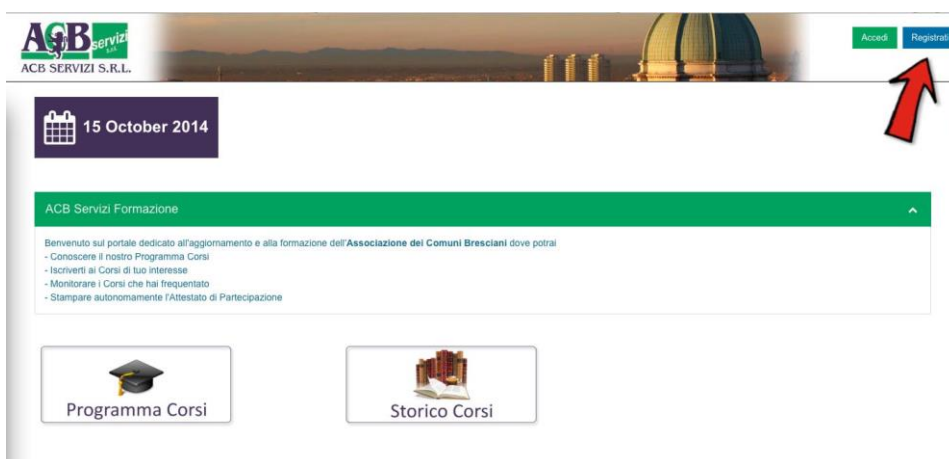


**Piano Formativo Provinciale
2017
Sovradistrettuale**

ALLEGATO 2- ISTRUZIONI PER LE ISCRIZIONI

COME ISCRIVERSI

- 1) Andate al sito: www.acbserviziformazione.it
- 2) Se è la prima volta che accedete alla nostra piattaforma, cliccate su “registrati” e compilate i campi richiesti nella schermata che vi apparirà.



- 3) Vi sarà richiesto d’inserire **Email**, **Password** e **Nome** (si ricorda che l’iscrizione è *ad personam* e, dunque, andranno inseriti nome e cognome della persona fisica che fruirà dell’account e parteciperà ai corsi. L’indirizzo e-mail, al pari, dovrà essere unico).

Registrazione alla ACB Academy

Email	<input type="text" value="immettere l'indirizzo email"/>
Password	<input type="text" value="immettere la password"/> <input type="text" value="conferma la password"/>
Nome	<input type="text" value="immettere il nome"/> <input type="text" value="immettere il cognome"/>

Piano Formativo Provinciale 2017

Sovradistrettuale

- 4) A questo punto, se siete amministratori o dipendenti comunali, selezionate la voce corrispondente dai menu a tendina: **Provincia**, **Comune** e **Ufficio**.
Se, al contrario, fate capo ad un ente non comunale, selezionate la voce dai soli menu **Provincia** e **Ufficio**, e indicate “**altro**” nello slot **Altri enti**.

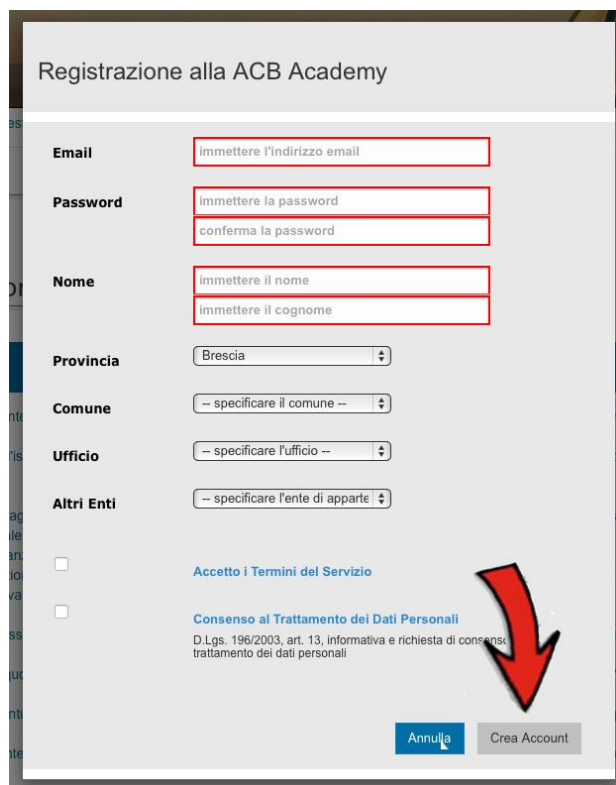


The screenshot shows a registration form with the following fields:

- Provincia:** Brescia
- Comune:** -- specificare il comune --
- Ufficio:** -- specificare l'ufficio --
- Altri Enti:** -- specificare l'ente di appartenenza --
☒ Altro

A red arrow points to the 'Altro' option in the 'Altri Enti' dropdown menu.

- 5) Una volta compilata correttamente la schermata in ogni sua parte cliccate “**Crea Account**”. Una mail verrà inviata in automatico all’indirizzo di posta che avrete indicato e, da quella, vi sarà possibile confermare l’accesso e rientrare nel sito con le credenziali scelte.



The screenshot shows the 'Registrazione alla ACB Academy' form with the following fields:

- Email:** Immettere l'indirizzo email
- Password:** Immettere la password, conferma la password
- Nome:** Immettere il nome, Immettere il cognome
- Provincia:** Brescia
- Comune:** -- specificare il comune --
- Ufficio:** -- specificare l'ufficio --
- Altri Enti:** -- specificare l'ente di appart...

Below the form, there are two checkboxes:

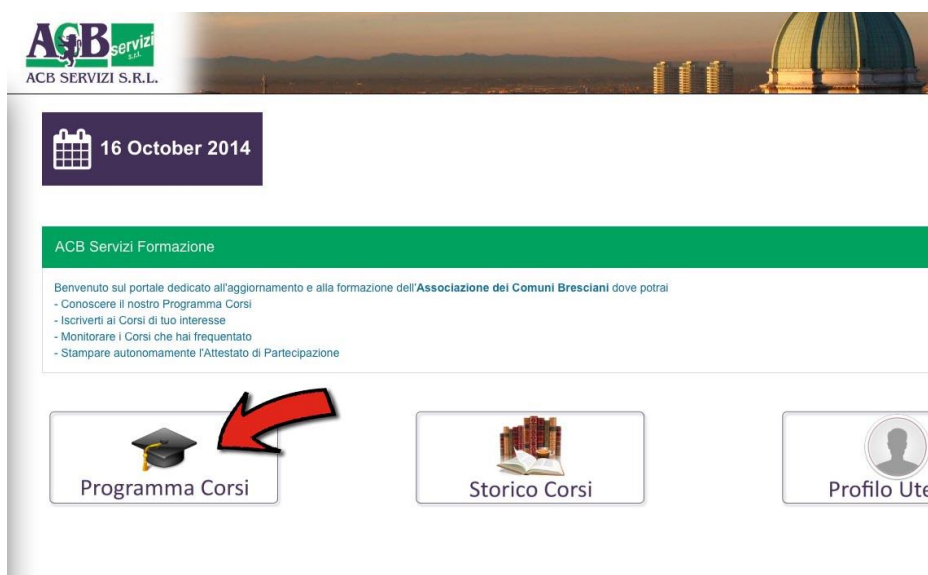
- ☐ Accetto i Termini del Servizio
- ☐ Consenso al Trattamento dei Dati Personali
D.Lgs. 196/2003, art. 13, informativa e richiesta di consenso trattamento dei dati personali

At the bottom right, there are two buttons: **Annulla** and **Crea Account**. A red arrow points to the **Crea Account** button.

**Piano Formativo Provinciale
2017**

Sovradistrettuale

- 6) Qualora aveste già provveduto all'iscrizione, potrete accedere alla piattaforma cliccando su **"Accedi"** ed inserendo, al bisogno, **Indirizzo mail** e **Password** indicate al momento della registrazione.
- 7) Per visualizzare, scegliere e procedere all'iscrizione del corso di vostro interesse, clicca **"Programma Corsi"**.



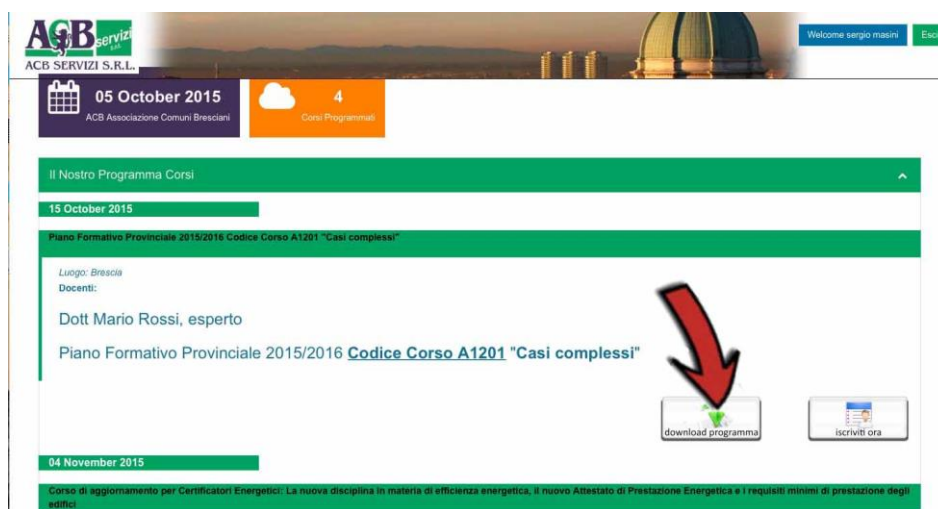
- 8) Nella nuova pagina potrete individuare il corso di vostro interesse dal corrispondente **codice** e **titolo**.



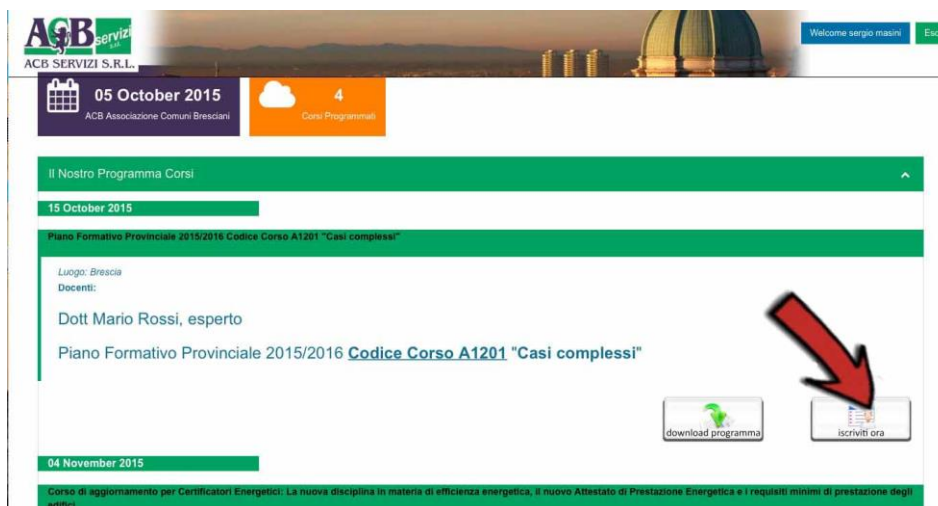
Piano Formativo Provinciale 2017

Sovradistrettuale

- 9) In questa schermata vi sarà possibile scorrere i corsi attivi in ordine di data. Per ottenere maggiori informazioni, cliccate sul tasto **“Download programma”**, che potrete così consultare o salvare sul vostro pc.



- 10) Per procedere all'iscrizione, cliccate sul tasto **“Iscriviti ora”**.



Per ogni dubbio, richiesta, problema o informazione:
contattate il nostro ufficio di informazione (030-220011 int. 3)
o scrivete una mail a: info@acbservizi.it